

# ДЕНЬ ДОБРА И УВАЖЕНИЯ

(1 октября – День пожилого человека)

## Численность населения в возрасте 60 лет и старше на 1 января 2024 года

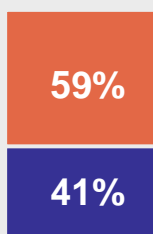


## Группировка по возрастным группам<sup>1</sup>

60-74 лет  
пожилой возраст

**214,3**

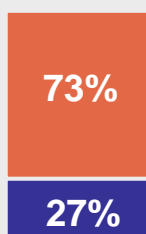
тыс. человек



75-89 лет  
старческий возраст

**65,4**

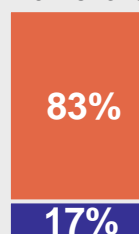
тыс. человек



90 лет и старше  
долгожители

**4,7**

тыс. человек



● Мужчины  
● Женщины

## Средний размер назначенных пенсий<sup>2</sup>, рублей

Все пенсионеры

**18 683**

в городской местности

**19 075**

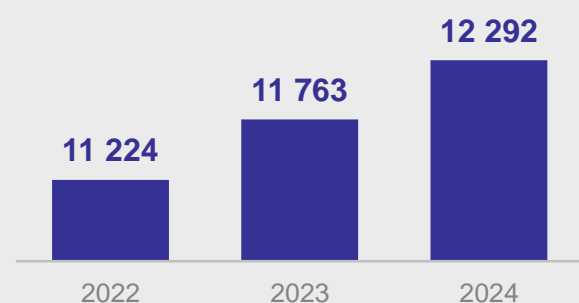
в сельской местности

**17 794**

## Динамика среднего размера пенсии по старости, на начало года, рублей



## Прожиточный минимум пенсионера, рублей



<sup>1</sup> Классификация возрастов, принятая Всемирной организацией здравоохранения (ВОЗ).

<sup>2</sup> На 01.01.2024 года.